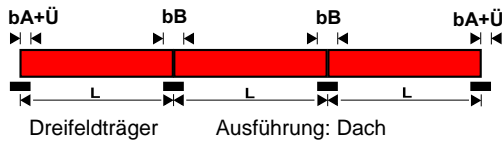




WU 18/76 Alu



Belastungstabelle

Zeile 1: Ohne Beschränkung der Durchbiegung
Zeile 2: Durchbiegung maximal L/150

Zeile 3: Durchbiegung maximal L/200
Zeile 4: Durchbiegung maximal L/300



Ausführungsübersicht

Alu glatt natur	0,50	0,70	0,80	1,00	1,20														
Alu stucco natur	0,50	0,70	0,80	1,00															

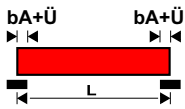
Farbtabelle																			
RAL - Ton2	mm	1011	3009	6005	7016	7021	8014	8016	9002	9006	9007								
Alu glatt 25my / RSL	0,50			●					●	●									
	0,70	●	●	●	●		●		●	●	●								
	0,80									●									
	1,00									●	●								
	1,20									●									
Alu stucco 25my / RSL	0,50		●			●		●											
	0,70					●		●											
Alu stucco 25 / 25my	0,50							●											
	0,70							●											
Alu glatt 25 / 25my	1,00									●									

RSL = Rückseitenschutzlack (keine Gewährleistung auf Farbgleichheit)
Andere Farben und Stärken auf Anfrage!
Änderungen und Irrtümer vorbehalten.

Aus drucktechnischen Gründen ist eine Abweichung der Originaltöne möglich.
Verbindlich für die RAL - Farben ist das Farbregister RAL 840 HR.



WU 18/76 Alu



Einfeldträger

Ausführung: Dach



Belastungstabelle

Zeile 1: Ohne Beschränkung der Durchbiegung
Zeile 2: Durchbiegung maximal L/150

Zeile 3: Durchbiegung maximal L/200
Zeile 4: Durchbiegung maximal L/300



Ausführungsübersicht

Alu glatt natur	0,50	0,70	0,80	1,00	1,20														
Alu stucco natur	0,50	0,70	0,80	1,00															

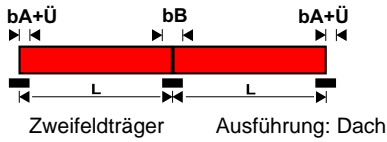
Farbtabelle																			
RAL - Ton2	mm	1011	3009	6005	7016	7021	8014	8016	9002	9006	9007								
Alu glatt 25my / RSL	0,50			●					●	●									
	0,70	●	●	●	●		●		●	●	●								
	0,80									●									
	1,00									●	●								
	1,20									●									
Alu stucco 25my / RSL	0,50		●			●		●											
	0,70					●		●											
Alu stucco 25 / 25my	0,50							●											
	0,70							●											
Alu glatt 25 / 25my	1,00									●									

RSL = Rückseitenschutzlack (keine Gewährleistung auf Farbgleichheit)
Andere Farben und Stärken auf Anfrage!
Änderungen und Irrtümer vorbehalten.

Aus drucktechnischen Gründen ist eine Abweichung der Originaltöne möglich.
Verbindlich für die RAL - Farben ist das Farbregister RAL 840 HR.



WU 18/76 Alu



Belastungstabelle

Zeile 1: Ohne Beschränkung der Durchbiegung
Zeile 2: Durchbiegung maximal L/150

Zeile 3: Durchbiegung maximal L/200
Zeile 4: Durchbiegung maximal L/300



Ausführungsübersicht

Alu glatt natur	0,50	0,70	0,80	1,00	1,20														
Alu stucco natur	0,50	0,70	0,80	1,00															

Farbtabelle																				
RAL - Ton2	mm	1011	3009	6005	7016	7021	8014	8016	9002	9006	9007									
Alu glatt 25my / RSL	0,50			●					●	●										
	0,70	●	●	●	●		●		●	●	●									
	0,80									●										
	1,00									●	●									
	1,20									●										
Alu stucco 25my / RSL	0,50		●			●		●												
	0,70					●		●												
Alu stucco 25 / 25my	0,50							●												
	0,70							●												
Alu glatt 25 / 25my	1,00									●										

RSL = Rückseitenschutzlack (keine Gewährleistung auf Farbgleichheit)
Andere Farben und Stärken auf Anfrage!
Änderungen und Irrtümer vorbehalten.

Aus drucktechnischen Gründen ist eine Abweichung der Originaltöne möglich.
Verbindlich für die RAL - Farben ist das Farbregister RAL 840 HR.