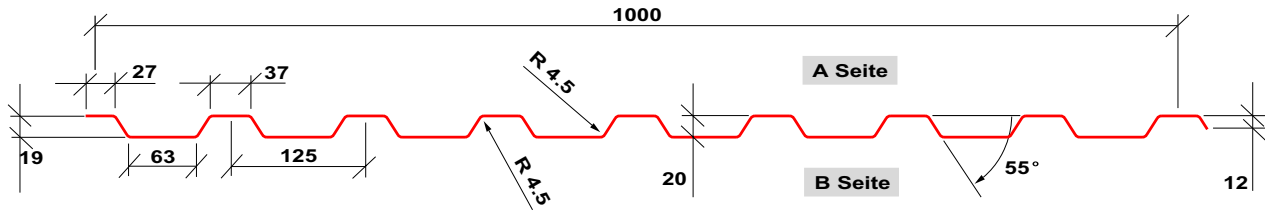
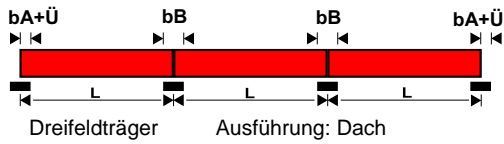




WU 20/125 Alu



Belastungstabelle

Belastungstabelle in Arbeit

Ausführungsübersicht

| | | | | | | | | | | | | | | | | | | |
|------------------|------|------|------|------|--|--|--|--|--|--|--|--|--|--|--|--|--|--|
| Alu glatt natur | 0,50 | 0,70 | 0,80 | 1,00 | | | | | | | | | | | | | | |
| Alu stucco natur | 0,50 | 0,70 | 0,80 | 1,00 | | | | | | | | | | | | | | |

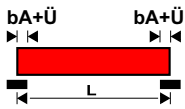
| Farbtabelle | | | | | | | | | | | | | | | | | | | |
|----------------------|------|------|------|------|------|------|------|------|------|------|------|--|--|--|--|--|--|--|--|
| RAL - Ton2 | mm | 1011 | 3009 | 6005 | 7016 | 7021 | 8014 | 8016 | 9002 | 9006 | 9007 | | | | | | | | |
| Alu glatt 25my / RSL | 0,50 | | | ● | | | | | ● | | | | | | | | | | |
| | 0,70 | | | | | | | | | ● | ● | | | | | | | | |
| | 0,80 | | | | | | | | | ● | | | | | | | | | |
| | 1,00 | | | | | | | | | ● | | | | | | | | | |

RSL = Rückseitenschutzlack (keine Gewährleistung auf Farbgleichheit)
Andere Farben und Stärken auf Anfrage!
Änderungen und Irrtümer vorbehalten.

Aus drucktechnischen Gründen ist eine Abweichung der Originaltöne möglich.
Verbindlich für die RAL - Farben ist das Farbregister RAL 840 HR.

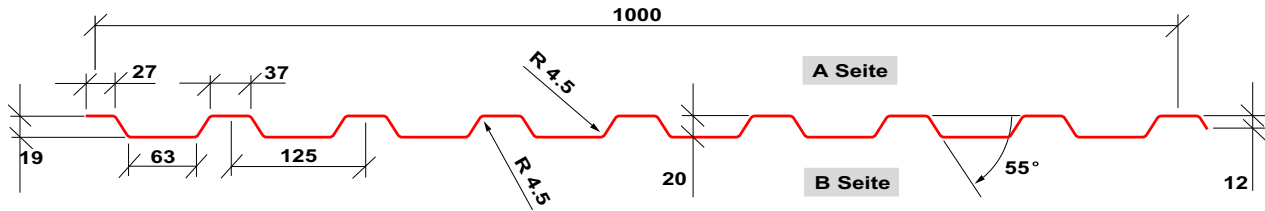


WU 20/125 Alu



Einfeldträger

Ausführung: Dach



Belastungstabelle

Belastungstabelle in Arbeit

Ausführungsübersicht

| | | | | | | | | | | | | | | | | | | | |
|------------------|------|------|------|------|--|--|--|--|--|--|--|--|--|--|--|--|--|--|--|
| Alu glatt natur | 0,50 | 0,70 | 0,80 | 1,00 | | | | | | | | | | | | | | | |
| Alu stucco natur | 0,50 | 0,70 | 0,80 | 1,00 | | | | | | | | | | | | | | | |

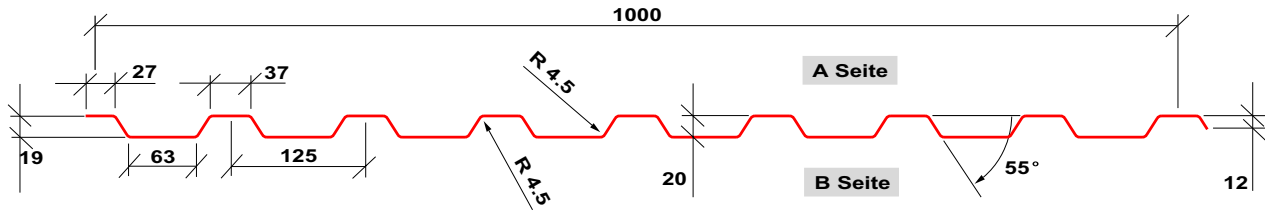
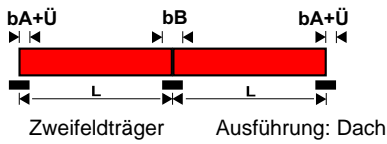
| Farbtabelle | | | | | | | | | | | | | | | | | | | | |
|----------------------|------|------|------|------|------|------|------|------|------|------|------|--|--|--|--|--|--|--|--|--|
| RAL - Ton2 | mm | 1011 | 3009 | 6005 | 7016 | 7021 | 8014 | 8016 | 9002 | 9006 | 9007 | | | | | | | | | |
| Alu glatt 25my / RSL | 0,50 | | | ● | | | | | ● | | | | | | | | | | | |
| | 0,70 | | | | | | | | | ● | ● | | | | | | | | | |
| | 0,80 | | | | | | | | | ● | | | | | | | | | | |
| | 1,00 | | | | | | | | | ● | | | | | | | | | | |

RSL = Rückseitenschutzlack (keine Gewährleistung auf Farbgleichheit)
Andere Farben und Stärken auf Anfrage!
Änderungen und Irrtümer vorbehalten.

Aus drucktechnischen Gründen ist eine Abweichung der Originaltöne möglich.
Verbindlich für die RAL - Farben ist das Farbregister RAL 840 HR.



WU 20/125 Alu



Belastungstabelle

Belastungstabelle in Arbeit

Ausführungsübersicht

| | | | | | | | | | | | | | | | | | | |
|------------------|------|------|------|------|--|--|--|--|--|--|--|--|--|--|--|--|--|--|
| Alu glatt natur | 0,50 | 0,70 | 0,80 | 1,00 | | | | | | | | | | | | | | |
| Alu stucco natur | 0,50 | 0,70 | 0,80 | 1,00 | | | | | | | | | | | | | | |

| Farbtabelle | | | | | | | | | | | | | | | | | | | |
|----------------------|------|------|------|------|------|------|------|------|------|------|------|--|--|--|--|--|--|--|--|
| RAL - Ton2 | mm | 1011 | 3009 | 6005 | 7016 | 7021 | 8014 | 8016 | 9002 | 9006 | 9007 | | | | | | | | |
| Alu glatt 25my / RSL | 0,50 | | | ● | | | | | ● | | | | | | | | | | |
| | 0,70 | | | | | | | | | ● | ● | | | | | | | | |
| | 0,80 | | | | | | | | | ● | | | | | | | | | |
| | 1,00 | | | | | | | | | ● | | | | | | | | | |

RSL = Rückseitenschutzlack (keine Gewährleistung auf Farbgleichheit)
Andere Farben und Stärken auf Anfrage!
Änderungen und Irrtümer vorbehalten.

Aus drucktechnischen Gründen ist eine Abweichung der Originaltöne möglich.
Verbindlich für die RAL - Farben ist das Farbregister RAL 840 HR.